

gametofyt

spore

sporangia



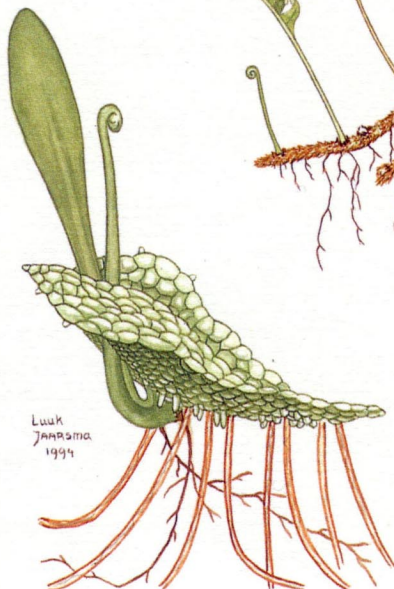
doorsnede van een bladslip met sori



sporofyt



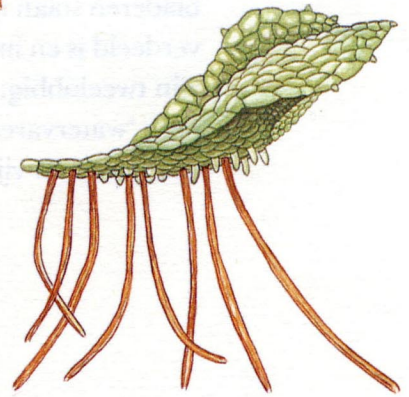
bladslip met sori



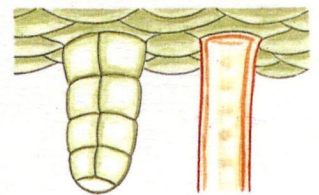
jonge sporofyt op de gametofyt



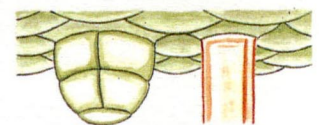
mannelijke geslachtscel



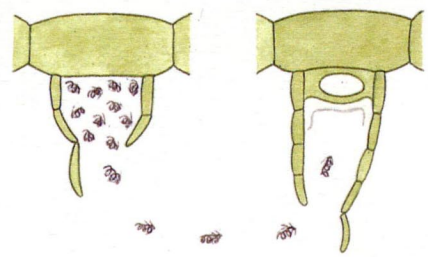
zijaanzicht gametofyt



archegonium



antheridium



mannelijke geslachtscellen zwemmen naar de vrouwelijke eicel voor bevruchting